



ФЕДЕРАЛЬНАЯ СЛУЖБА  
ГОСУДАРСТВЕННОЙ СТАТИСТИКИ

# Оперативные итоги естественного и миграционного движения населения

Алтайского края

за январь – декабрь 2022 года

- 01 Естественное движение населения Алтайского края
- 02 Коэффициенты естественного движения населения Алтайского края
- 03 Число зарегистрированных браков и разводов по Алтайскому краю
- 04 Общие итоги миграции населения Алтайского края
- 05 Общие итоги миграции населения Алтайского края (на 10 000 человек населения)
- 06 Миграционные потоки перемещений населения Алтайского края
- 07 Миграционный обмен населением Алтайского края с федеральными округами
- 08 Миграционный обмен населением Алтайского края с территориями Сибирского федерального округа
- 09 Миграционный обмен населением Алтайского края со странами СНГ
- 10 Миграционный обмен населением Алтайского края с другими зарубежными странами

\* Ежемесячные данные оперативной статистики





# ЕСТЕСТВЕННОЕ ДВИЖЕНИЕ НАСЕЛЕНИЯ АЛТАЙСКОГО КРАЯ

## ЧЕЛОВЕК

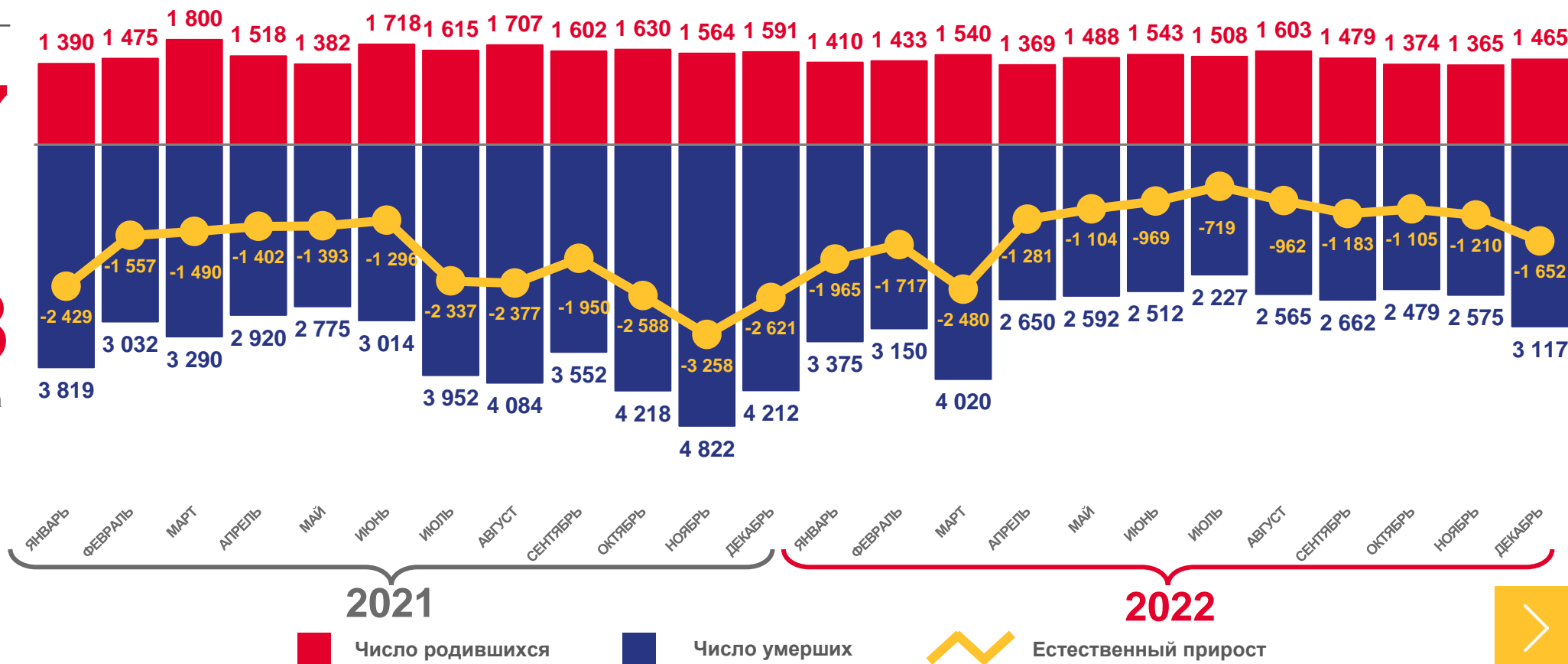
### Естественный прирост населения


**-16 347**

за январь – декабрь 2022 года

**-24 698**

за январь – декабрь 2021 года





# КОЭФФИЦИЕНТЫ ЕСТЕСТВЕННОГО ДВИЖЕНИЯ НАСЕЛЕНИЯ АЛТАЙСКОГО КРАЯ НА 1 000 ЧЕЛОВЕК НАСЕЛЕНИЯ

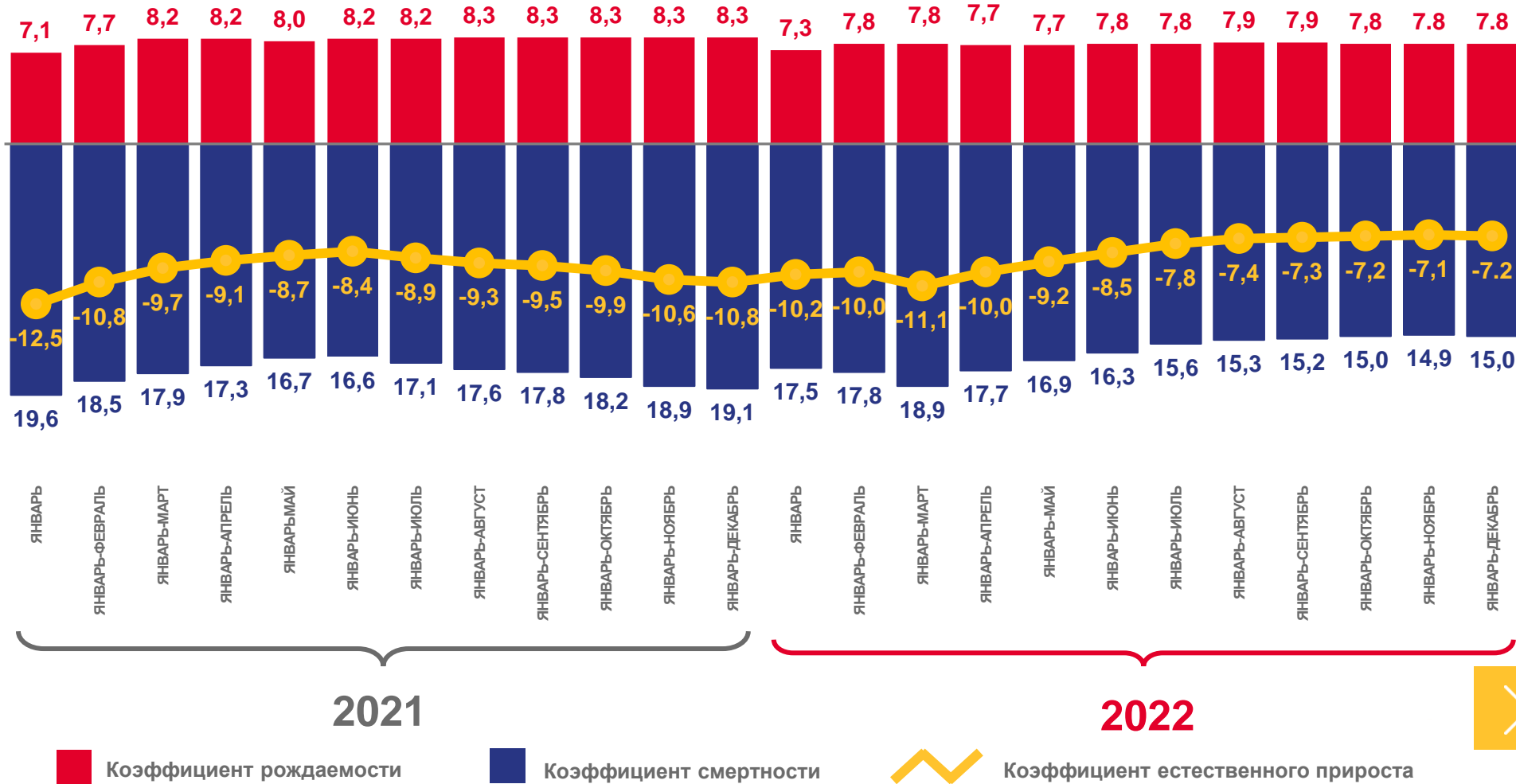
Коэффициент естественного прироста, (-) убыли


**-7,2 %**

за январь – декабрь 2022 года

**-10,8 %**

за январь – декабрь 2021 года





# ЧИСЛО ЗАРЕГИСТРИРОВАННЫХ БРАКОВ И РАЗВОДОВ ПО АЛТАЙСКОМУ КРАЮ

ЕДИНИЦ

за январь - декабрь  
2022 года

**15 660** браков

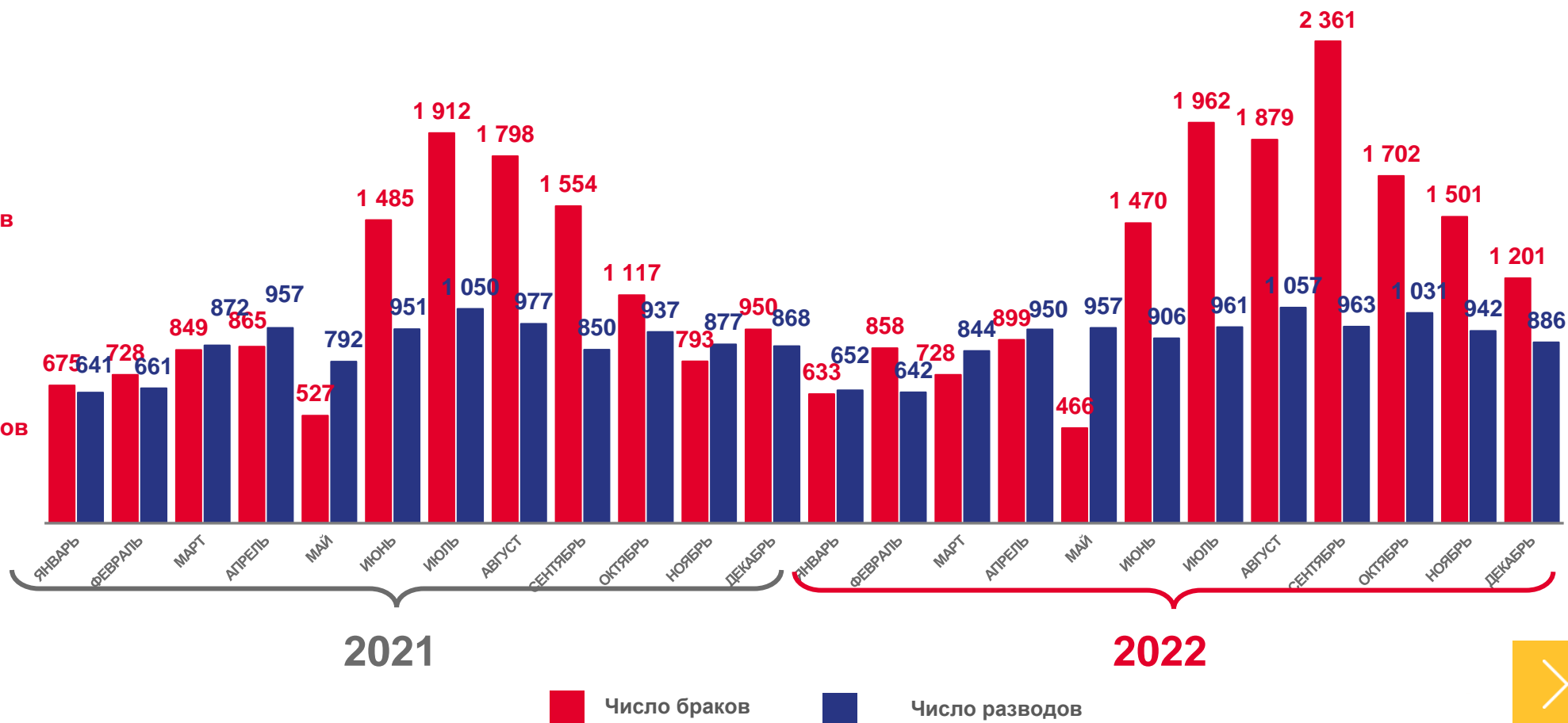
Число зарегистрированных браков

**10 791** разводов

Число зарегистрированных разводов

**689**

Число разводов на 1 000 браков





# ОБЩИЕ ИТОГИ МИГРАЦИИ НАСЕЛЕНИЯ АЛТАЙСКОГО КРАЯ

ЧЕЛОВЕК

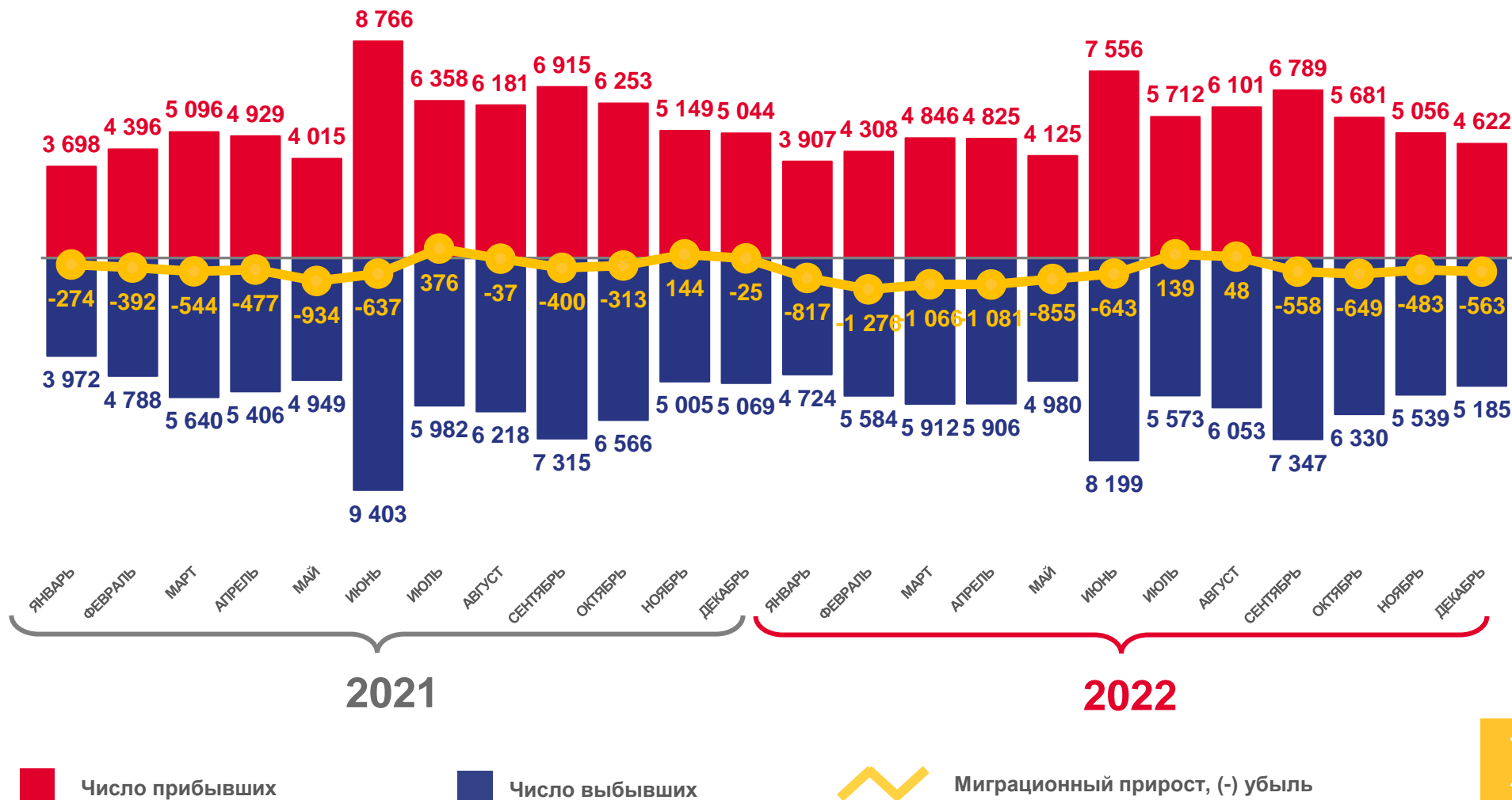
Миграционный прирост населения (-убыль)

**-7 804** человек

за январь – декабрь 2022 года

**-3 513** человек

за январь – декабрь 2021 года





# ОБЩИЕ ИТОГИ МИГРАЦИИ НАСЕЛЕНИЯ АЛТАЙСКОГО КРАЯ

## НА 10 000 ЧЕЛОВЕК НАСЕЛЕНИЯ

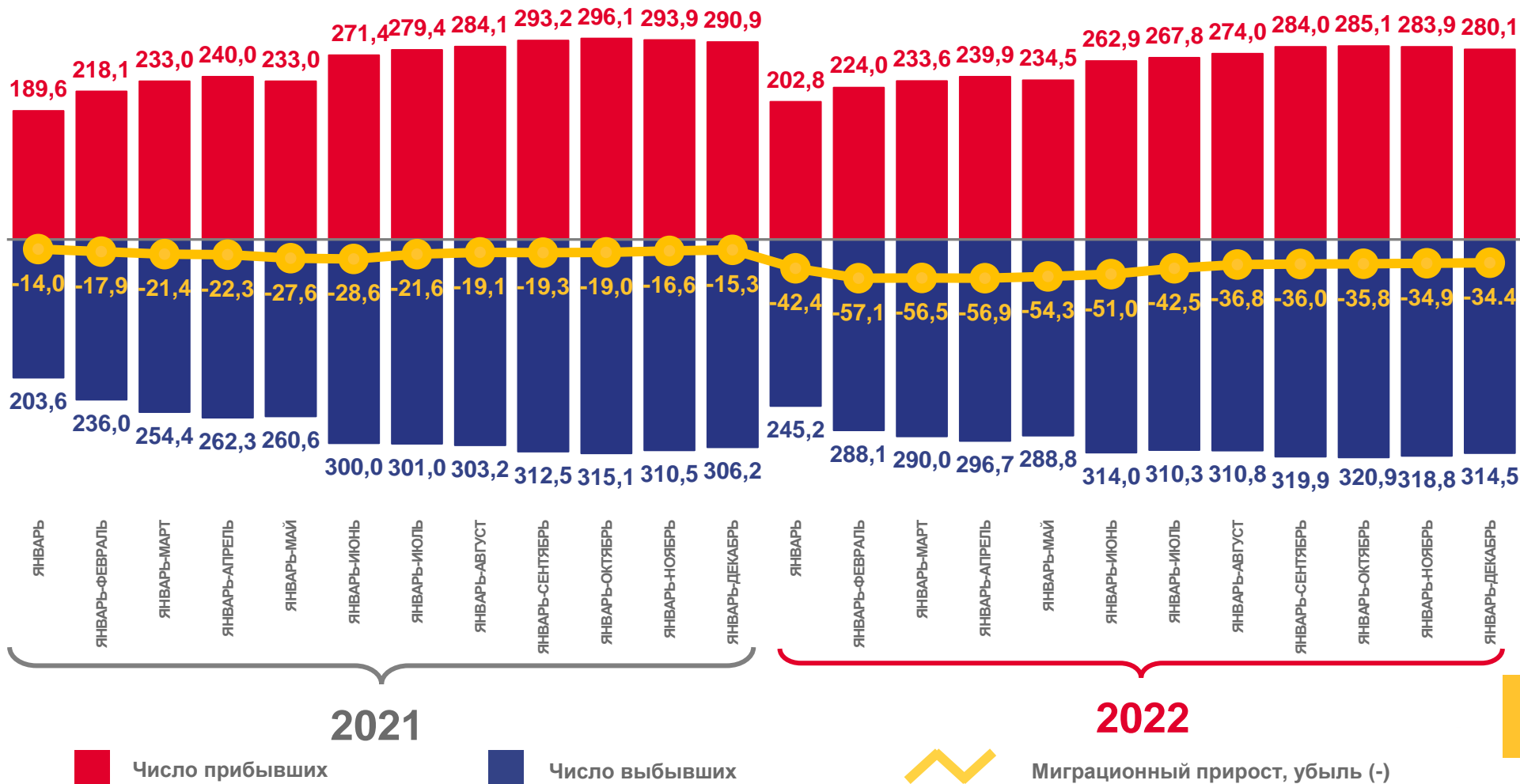
Коэффициент миграционного прироста (-) убыли населения

**-34,4**

за январь – декабрь 2022 года

**-15,3**

за январь – декабрь 2021 года





# МИГРАЦИОННЫЕ ПОТОКИ ПЕРЕМЕЩЕНИЙ НАСЕЛЕНИЯ АЛТАЙСКОГО КРАЯ

ЧЕЛОВЕК

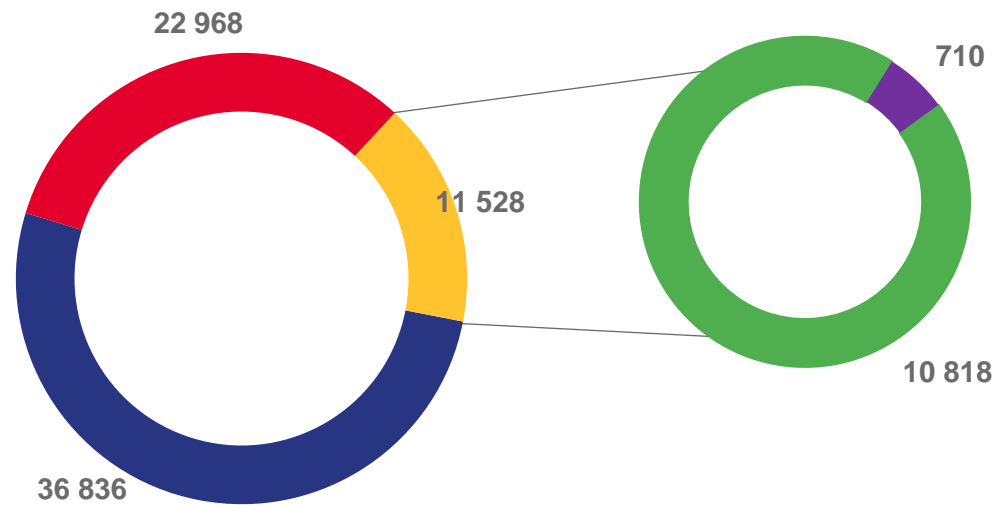
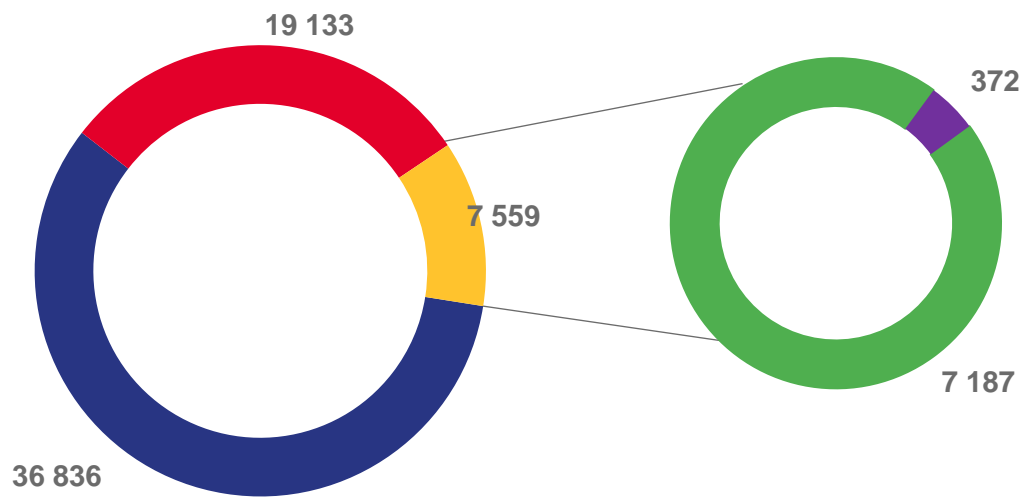
за январь - декабрь  
2022 года

Прибывшие

**63 528**

Выбывшие

**71 332**



- Межрегиональная
- Внутрирегиональная
- Международная
- со странами СНГ
- с другими зарубежными странами





# МИГРАЦИОННЫЙ ОБМЕН НАСЕЛЕНИЕМ АЛТАЙСКОГО КРАЯ С ФЕДЕРАЛЬНЫМИ ОКРУГАМИ

ЧЕЛОВЕК

за январь – декабрь  
2022 года

**19 133**

Число прибывших

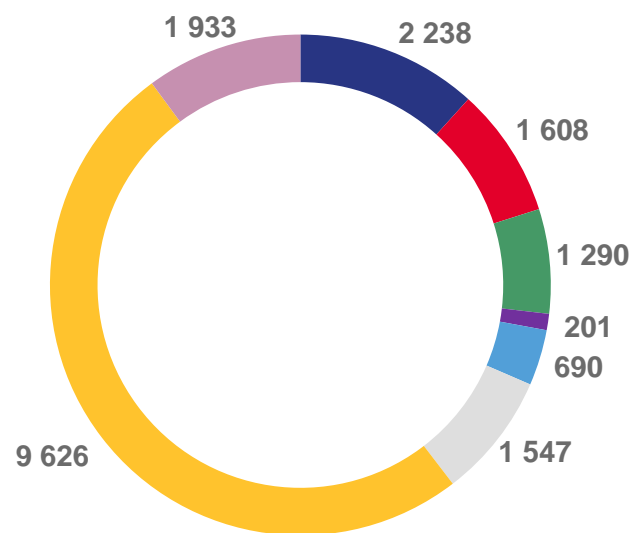
**22 968**

Число выбывших

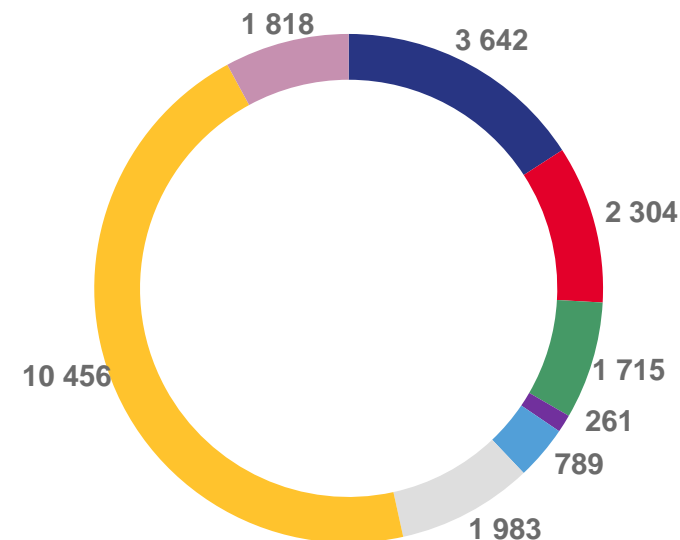
**-3 835**

Миграционный прирост  
(-) убыль населения

Прибывшие



Выбывшие



■ ЦЕНТРАЛЬНЫЙ

■ СЕВЕРО-ЗАПАДНЫЙ

■ ПРИВОЛЖСКИЙ

■ УРАЛЬСКИЙ

■ ЮЖНЫЙ

■ СЕВЕРО-КАВКАЗСКИЙ

■ СИБИРСКИЙ

■ ДАЛЬНЕВОСТОЧНЫЙ







# МИГРАЦИОННЫЙ ОБМЕН НАСЕЛЕНИЕМ АЛТАЙСКОГО КРАЯ С ТЕРРИТОРИЯМИ СИБИРСКОГО ФЕДЕРАЛЬНОГО ОКРУГА

ЧЕЛОВЕК

за январь - декабрь  
2022 года

**9 626**

Число прибывших

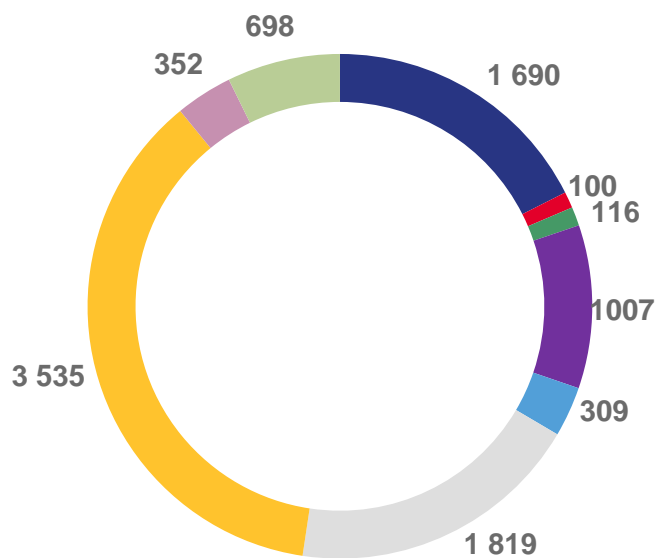
**10 456**

Число выбывших

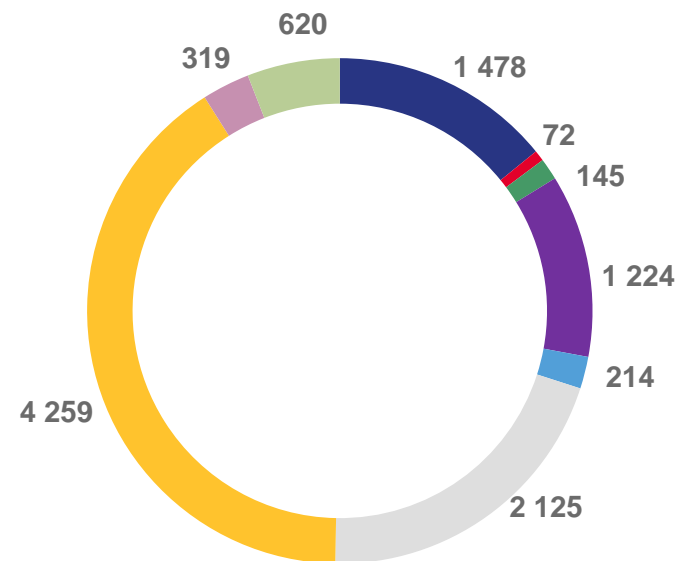
**-830**

Миграционный прирост (-)  
убыль населения

Прибывшие



Выбывшие



- Республика Алтай
- Республика Тыва
- Иркутская область
- Кемеровская область
- Республика Хакасия
- Красноярский край
- Новосибирская область
- Омская область
- Томская область





# МИГРАЦИОННЫЙ ОБМЕН НАСЕЛЕНИЕМ АЛТАЙСКОГО КРАЯ СО СТРАНАМИ СНГ

ЧЕЛОВЕК

за январь – декабрь  
2022 года

**7 187**

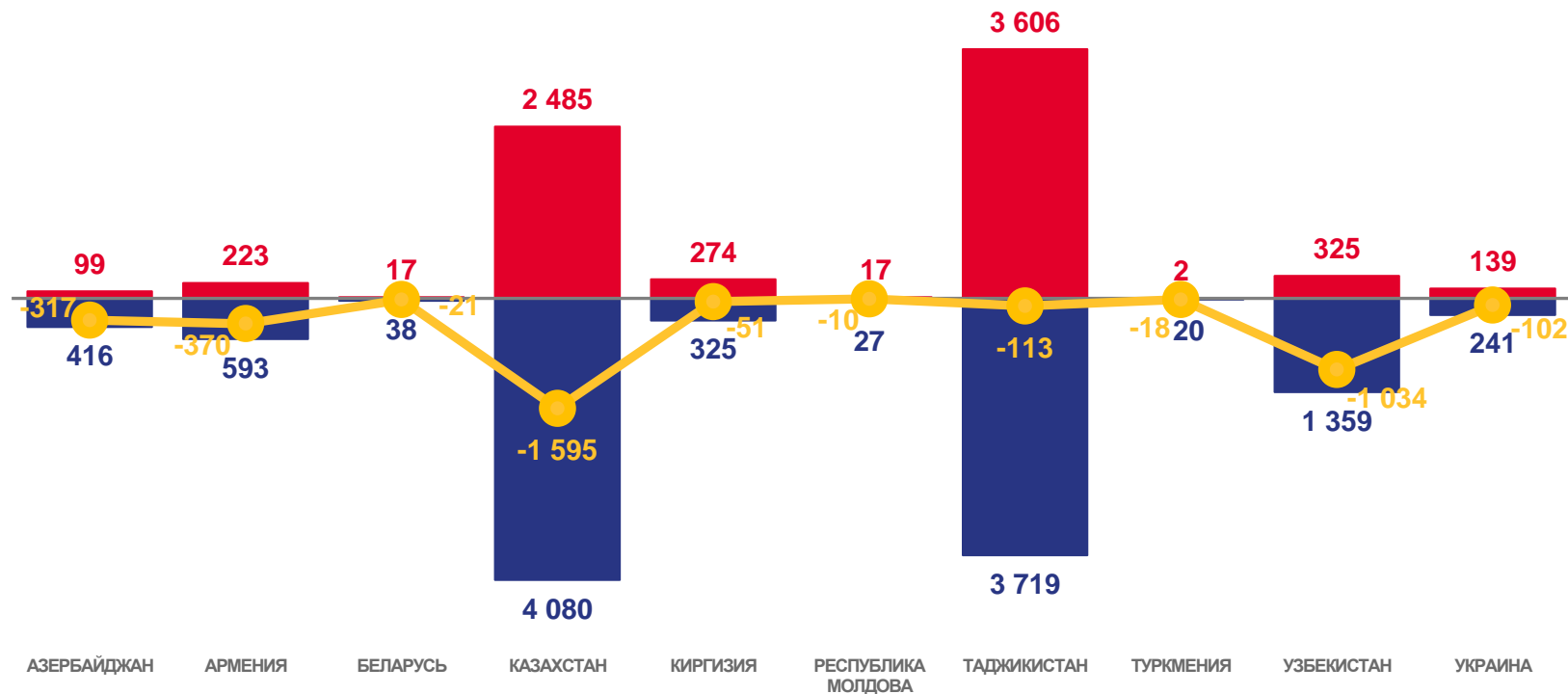
Число прибывших

**10 818**

Число выбывших

**-3 631**

Миграционный прирост (-)  
убыль населения



Прибывшие



Выбывшие



Миграционный прирост (-) / убыль





# МИГРАЦИОННЫЙ ОБМЕН НАСЕЛЕНИЕМ АЛТАЙСКОГО КРАЯ С ДРУГИМИ ЗАРУБЕЖНЫМИ СТРАНАМИ

ЧЕЛОВЕК

за январь – декабрь  
2022 года

**372**

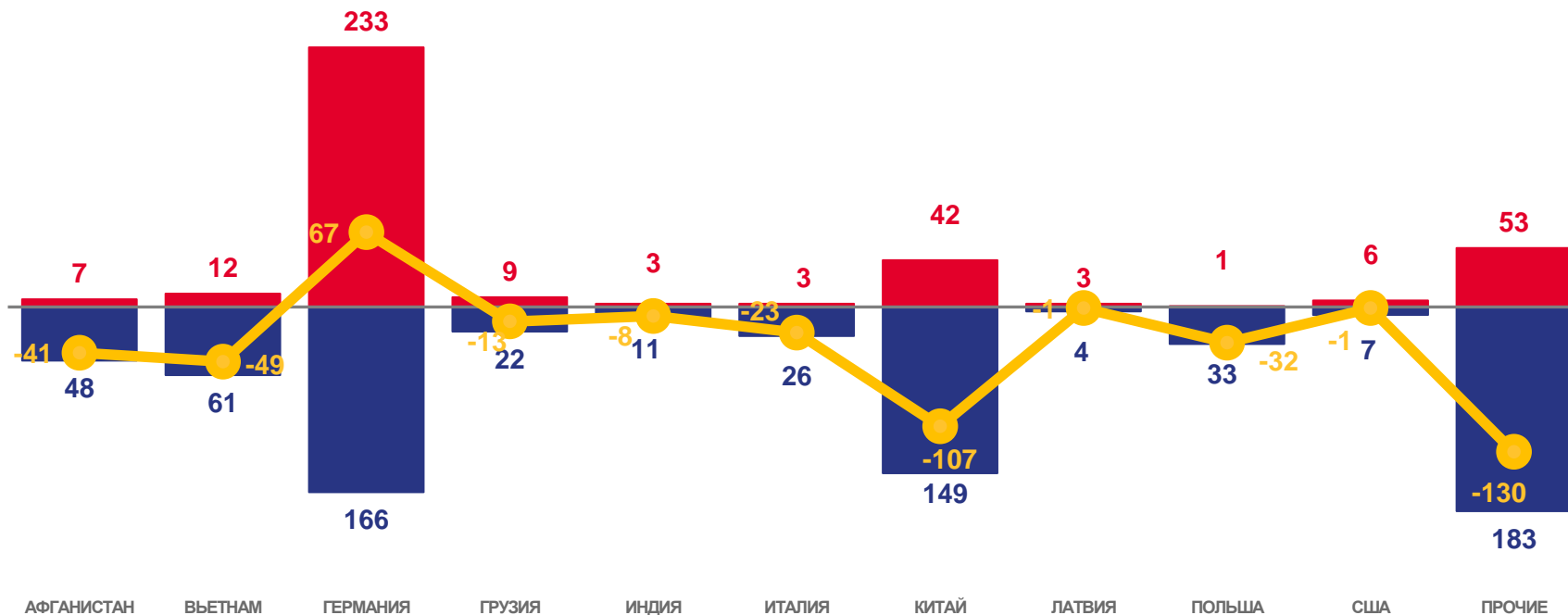
Число прибывших

**710**

Число выбывших

**-338**

Миграционный прирост (-)  
убыль населения



Прибывшие



Выбывшие



Миграционный прирост (-) / убыль